

Planilha A - Comparativo de Cenários (custo da refeição R\$ 7,36)



Estimativa para 2017 (Cenário 1: Sem Aumento) - subsídio de 75,54%

Categoria	Quantidade	Valor Unitário	Valor Total	%Frequentadores
Aluno Bolsista	311.442	R\$ -	R\$ -	31,63
Aluno Pagante	607.486	R\$ 1,80	R\$ 1.093.474,80	61,69
Funcionário T.A.	20.294	R\$ 2,20	R\$ 44.646,80	2,06
Docente	4.222	R\$ 2,70	R\$ 11.399,40	0,43
Estagiário ProGP	11.330	R\$ -	R\$ -	1,15
Visitantes	2	R\$ 4,50	R\$ 9,00	0,00
Visitante Eventos	181	R\$ 2,60	R\$ 470,60	0,02
Funcionário RU	29.810	R\$ -	R\$ -	3,03
Total	984.767	R\$ -	1.150.000,60	100,00

Estimativa para 2017 (Cenário 2 - 20% de aumento do Ticket) - subsídio de 70,65%

Categoria	Quantidade	Valor Unitário	Valor Total	%Frequentadores
Aluno Bolsista	311.442	R\$ -	R\$ -	31,63
Aluno Pagante	607.486	R\$ 2,16	R\$ 1.312.169,76	61,69
Funcionário T.A.	20.294	R\$ 2,64	R\$ 53.576,16	2,06
Docente	4.222	R\$ 3,24	R\$ 13.679,28	0,43
Estagiário ProGP	11.330	R\$ -	R\$ -	1,15
Visitantes	2	R\$ 5,40	R\$ 10,80	0,00
Visitante Eventos	181	R\$ 3,12	R\$ 564,72	0,02
Funcionário RU	29.810	R\$ -	R\$ -	3,03
Total	984.767	R\$ -	1.380.000,72	100,00

Estimativa para 2017 (Cenário 3 - 30% de aumento do Ticket) - subsídio de 68,21%

Categoria	Quantidade	Valor Unitário	Valor Total	%Frequentadores
Aluno Bolsista	311.442	R\$ -	R\$ -	31,63
Aluno Pagante	607.486	R\$ 2,34	R\$ 1.421.517,24	61,69
Funcionário T.A.	20.294	R\$ 2,86	R\$ 58.040,84	2,06
Docente	4.222	R\$ 3,51	R\$ 14.819,22	0,43
Estagiário ProGP	11.330	R\$ -	R\$ -	1,15
Visitantes	2	R\$ 5,85	R\$ 11,70	0,00
Visitante Eventos	181	R\$ 3,38	R\$ 611,78	0,02
Funcionário RU	29.810	R\$ -	R\$ -	3,03
Total	984.767	R\$ -	1.495.000,78	100,00

Estimativa para 2017 (Cenário 4 - 40% de aumento do Ticket) - subsídio de 65,76%

Categoria	Quantidade	Valor Unitário	Valor Total	%Frequentadores
Aluno Bolsista	311.442	R\$ -	R\$ -	31,63
Aluno Pagante	607.486	R\$ 2,52	R\$ 1.530.864,72	61,69
Funcionário T.A.	20.294	R\$ 3,08	R\$ 62.505,52	2,06
Docente	4.222	R\$ 3,78	R\$ 15.959,16	0,43
Estagiário ProGP	11.330	R\$ -	R\$ -	1,15
Visitantes	2	R\$ 6,30	R\$ 12,60	0,00
Visitante Eventos	181	R\$ 3,64	R\$ 658,84	0,02
Funcionário RU	29.810	R\$ -	R\$ -	3,03
Total	984.767	R\$ -	1.610.000,84	100,00

Estimativa para 2017 (Cenário 5 - 59,28 % de aumento do Ticket) - Subsídio de 40% conforme Decisão CONSUNI (2002)

Categoria	Quantidade	Valor Unitário	Valor Total	%Frequentadores
Aluno Bolsista	311.442	R\$ -	R\$ -	31,63
Aluno Pagante	607.486	R\$ 4,42	R\$ 2.685.088,12	61,69
Funcionário T.A.	20.294	R\$ 5,40	R\$ 109.587,60	2,06
Docente	4.222	R\$ 6,63	R\$ 27.991,86	0,43
Estagiário ProGP	11.330	R\$ -	R\$ -	1,15
Visitantes	2	R\$ 8,00	R\$ 16,00	0,00
Visitante Eventos	181	R\$ 6,38	R\$ 1.154,78	0,02
Funcionário RU	29.810	R\$ -	R\$ -	3,03
Total	984.767	R\$ -	2.823.838,36	100,00

Para a estimativa utilizou-se a seguinte regra: Junho, Setembro, Outubro e Novembro foi utilizado Maio como referência / Julho e Agosto foi utilizado Janeiro como referência / Dezembro foi utilizado Fevereiro como referência

Planilha A - Movimentação RU São Carlos 2017 (Catraca - Janeiro à Maio)



Janeiro 2017

Categoria	Quantidade	Valor Unitário	Valor Total	%Frequentadores
Aluno Bolsista	20.603	R\$ -	R\$ -	31,71
Aluno Pagante	39.485	R\$ 1,80	R\$ 71.073,00	60,77
Funcionário T.A.	1.404	R\$ 2,20	R\$ 3.088,80	2,16
Docente	318	R\$ 2,70	R\$ 858,60	0,49
Estagiário ProGPe	858	R\$ -	R\$ -	1,32
Visitantes	2	R\$ 4,50	R\$ 9,00	0,00
Visitante Eventos	57	R\$ 2,60	R\$ 148,20	0,09
Funcionário RU	2.245	R\$ -	R\$ -	3,46
Total	64.972	R\$ -	75.177,60	100,00

Fevereiro 2017

Categoria	Quantidade	Valor Unitário	Valor Total	%Frequentadores
Aluno Bolsista	14.525	R\$ -	R\$ -	31,80
Aluno Pagante	27.059	R\$ 1,80	R\$ 48.706,20	59,25
Funcionário T.A.	1.271	R\$ 2,20	R\$ 2.796,20	2,78
Docente	250	R\$ 2,70	R\$ 675,00	0,55
Estagiário ProGPe	759	R\$ -	R\$ -	1,66
Visitantes	0	R\$ 4,50	R\$ -	0,00
Visitante Eventos	5	R\$ 2,60	R\$ 13,00	0,01
Funcionário RU	1.803	R\$ -	R\$ -	3,95
Total	45.672	R\$ -	52.190,40	100,00

Março 2017

Categoria	Quantidade	Valor Unitário	Valor Total	%Frequentadores
Aluno Bolsista	13.265	R\$ -	R\$ -	29,96
Aluno Pagante	28.377	R\$ 1,80	R\$ 51.078,60	64,08
Funcionário T.A.	796	R\$ 2,20	R\$ 1.751,20	1,80
Docente	164	R\$ 2,70	R\$ 442,80	0,37
Estagiário ProGPe	332	R\$ -	R\$ -	0,75
Visitantes	0	R\$ 4,50	R\$ -	0,00
Visitante Eventos	0	R\$ 2,60	R\$ -	0,00
Funcionário RU	1.349	R\$ -	R\$ -	3,05
Total	44.283	R\$ -	53.272,60	100,00

Abril 2017

Categoria	Quantidade	Valor Unitário	Valor Total	%Frequentadores
Aluno Bolsista	25.770	R\$ -	R\$ -	29,96
Aluno Pagante	55.233	R\$ 1,80	R\$ 99.419,40	64,21
Funcionário T.A.	1.572	R\$ 2,20	R\$ 3.458,40	1,83
Docente	291	R\$ 2,70	R\$ 785,70	0,34
Estagiário ProGPe	829	R\$ -	R\$ -	0,96
Visitantes	0	R\$ 4,50	R\$ -	0,00
Visitante Eventos	0	R\$ 2,60	R\$ -	0,00
Funcionário RU	2.331	R\$ -	R\$ -	2,71
Total	86.026	R\$ -	103.663,50	100,00

Maio 2017

Categoria	Quantidade	Valor Unitário	Valor Total	%Frequentadores
Aluno Bolsista	34.553	R\$ -	R\$ -	31,69
Aluno Pagante	67.756	R\$ 1,80	R\$ 121.960,80	62,14
Funcionário T.A.	2.124	R\$ 2,20	R\$ 4.672,80	1,95
Docente	434	R\$ 2,70	R\$ 1.171,80	0,40
Estagiário ProGPe	1.151	R\$ -	R\$ -	1,06
Visitantes	0	R\$ 4,50	R\$ -	0,00
Visitante Eventos	0	R\$ 2,60	R\$ -	0,00
Funcionário RU	3.020	R\$ -	R\$ -	2,77
Total	109.038	R\$ -	127.805,40	100,00

Comparativa de Valores dos Tickets (Base de Comparação - Alunos Regulares): T.A pagam 22,22% mais, Docente pagam 50% mais e Visitantes Eventos pagam 44,44% mais

Planilha A - Demonstrativo Receita x Despesas



Cenário 1 (Sem Aumento) - subsídio de 75,54%

Receita RU	R\$	1.150.000,60
Despesas	R\$	7.247.885,12
Resultado	-R\$	6.097.884,52

Cenário 2 (20% de aumento do Ticket) - subsídio de 70,65%

Receita RU	R\$	1.380.000,72
Despesas	R\$	7.247.885,12
Resultado	-R\$	5.867.884,40

Cenário 3 (30% de aumento do Ticket) - subsídio de 68,21%

Receita RU	R\$	1.495.000,78
Despesas	R\$	7.247.885,12
Resultado	-R\$	5.752.884,34

Cenário 4 (40% de aumento do Ticket) - subsídio de 65,76%

Receita RU	R\$	1.610.000,84
Despesas	R\$	7.247.885,12
Resultado	-R\$	5.637.884,28

Cenário 5 (59,28 % de aumento do Ticket) - Subsídio de 40% conforme
Decisão CONSUNI (2002)

Receita RU	R\$	2.823.838,36
Despesas	R\$	7.247.885,12
Resultado	-R\$	4.424.046,76


Planilha B - Movimentação RU São Carlos 2017 (Catraca - Janeiro à Maio)



Janeiro 2017				
Categoria	Quantidade	Valor Unitário	Valor Total	%Frequentadores
Aluno Bolsista	20.603	R\$ -	R\$ -	31,71
Aluno Pagante	39.485	R\$ 1,80	R\$ 71.073,00	60,77
Funcionário T.A.	1.404	R\$ 2,20	R\$ 3.088,80	2,16
Docente	318	R\$ 2,70	R\$ 858,60	0,49
Estagiário ProGPe	858	R\$ -	R\$ -	1,32
Visitantes	2	R\$ 4,50	R\$ 9,00	0,00
Visitante Eventos	57	R\$ 2,60	R\$ 148,20	0,09
Funcionário RU	2.245	R\$ -	R\$ -	3,46
Total	64.972	R\$ -	75.177,60	100,00
Fevereiro 2017				
Categoria	Quantidade	Valor Unitário	Valor Total	%Frequentadores
Aluno Bolsista	14.525	R\$ -	R\$ -	31,80
Aluno Pagante	27.059	R\$ 1,80	R\$ 48.706,20	59,25
Funcionário T.A.	1.271	R\$ 2,20	R\$ 2.796,20	2,78
Docente	250	R\$ 2,70	R\$ 675,00	0,55
Estagiário ProGPe	759	R\$ -	R\$ -	1,66
Visitantes	0	R\$ 4,50	R\$ -	0,00
Visitante Eventos	5	R\$ 2,60	R\$ 13,00	0,01
Funcionário RU	1.803	R\$ -	R\$ -	3,95
Total	45.672	R\$ -	52.190,40	100,00
Março 2017				
Categoria	Quantidade	Valor Unitário	Valor Total	%Frequentadores
Aluno Bolsista	13.265	R\$ -	R\$ -	29,96
Aluno Pagante	28.377	R\$ 1,80	R\$ 51.078,60	64,08
Funcionário T.A.	796	R\$ 2,20	R\$ 1.751,20	1,80
Docente	164	R\$ 2,70	R\$ 442,80	0,37
Estagiário ProGPe	332	R\$ -	R\$ -	0,75
Visitantes	0	R\$ 4,50	R\$ -	0,00
Visitante Eventos	0	R\$ 2,60	R\$ -	0,00
Funcionário RU	1.349	R\$ -	R\$ -	3,05
Total	44.283	R\$ -	53.272,60	100,00
Abril 2017				
Categoria	Quantidade	Valor Unitário	Valor Total	%Frequentadores
Aluno Bolsista	25.770	R\$ -	R\$ -	29,96
Aluno Pagante	55.233	R\$ 1,80	R\$ 99.419,40	64,21
Funcionário T.A.	1.572	R\$ 2,20	R\$ 3.458,40	1,83
Docente	291	R\$ 2,70	R\$ 785,70	0,34
Estagiário ProGPe	829	R\$ -	R\$ -	0,96
Visitantes	0	R\$ 4,50	R\$ -	0,00
Visitante Eventos	0	R\$ 2,60	R\$ -	0,00
Funcionário RU	2.331	R\$ -	R\$ -	2,71
Total	86.026	R\$ -	103.663,50	100,00
Maio 2017				
Categoria	Quantidade	Valor Unitário	Valor Total	%Frequentadores
Aluno Bolsista	34.553	R\$ -	R\$ -	31,69
Aluno Pagante	67.756	R\$ 1,80	R\$ 121.960,80	62,14
Funcionário T.A.	2.124	R\$ 2,20	R\$ 4.672,80	1,95
Docente	434	R\$ 2,70	R\$ 1.171,80	0,40
Estagiário ProGPe	1.151	R\$ -	R\$ -	1,06
Visitantes	0	R\$ 4,50	R\$ -	0,00
Visitante Eventos	0	R\$ 2,60	R\$ -	0,00
Funcionário RU	3.020	R\$ -	R\$ -	2,77
Total	109.038	R\$ -	127.805,40	100,00

Comparativa de Valores dos Tickets (Base de Comparação - Alunos Regulares): T.A pagam 22,22% mais, Docente pagam 50% mais e Visitantes Eventos pagam 44,44% mais

Planilha B - Comparativo de Cenários (custo da refeição R\$ 7,36)



Estimativa para 2017 (Cenário 1: Sem Aumento) - subsídio de 75,54%

Categoria	Quantidade	Valor Unitário	Valor Total	%Frequentadores
Aluno Bolsista	311.442	R\$ -	R\$ -	31,63
Aluno Pagante	607.486	R\$ 1,80	R\$ 1.093.474,80	61,69
Funcionário T.A.	20.294	R\$ 2,20	R\$ 44.646,80	2,06
Docente	4.222	R\$ 2,70	R\$ 11.399,40	0,43
Estagiário ProGPe	11.330	R\$ -	R\$ -	1,15
Visitantes	2	R\$ 4,50	R\$ 9,00	0,00
Visitante Eventos	181	R\$ 2,60	R\$ 470,60	0,02
Funcionário RU	29.810	R\$ 2,20	R\$ 65.582,00	3,03
Total	984.767	R\$ -	1.215.582,60	100,00

Estimativa para 2017 (Cenário 2 - 20% de aumento do Ticket) - subsídio de 70,65%

Categoria	Quantidade	Valor Unitário	Valor Total	%Frequentadores
Aluno Bolsista	311.442	R\$ -	R\$ -	31,63
Aluno Pagante	607.486	R\$ 2,16	R\$ 1.312.169,76	61,69
Funcionário T.A.	20.294	R\$ 2,64	R\$ 53.576,16	2,06
Docente	4.222	R\$ 3,24	R\$ 13.679,28	0,43
Estagiário ProGPe	11.330	R\$ -	R\$ -	1,15
Visitantes	2	R\$ 5,40	R\$ 10,80	0,00
Visitante Eventos	181	R\$ 3,12	R\$ 564,72	0,02
Funcionário RU	29.810	R\$ 2,64	R\$ 78.698,40	3,03
Total	984.767	R\$ -	1.458.699,12	100,00

Estimativa para 2017 (Cenário 3 - 30% de aumento do Ticket) - subsídio de 68,21%

Categoria	Quantidade	Valor Unitário	Valor Total	%Frequentadores
Aluno Bolsista	311.442	R\$ -	R\$ -	31,63
Aluno Pagante	607.486	R\$ 2,34	R\$ 1.421.517,24	61,69
Funcionário T.A.	20.294	R\$ 2,86	R\$ 58.040,84	2,06
Docente	4.222	R\$ 3,51	R\$ 14.819,22	0,43
Estagiário ProGPe	11.330	R\$ -	R\$ -	1,15
Visitantes	2	R\$ 5,85	R\$ 11,70	0,00
Visitante Eventos	181	R\$ 3,38	R\$ 611,78	0,02
Funcionário RU	29.810	R\$ 2,86	R\$ 85.256,60	3,03
Total	984.767	R\$ -	1.580.257,38	100,00

Estimativa para 2017 (Cenário 4 - 40% de aumento do Ticket) - subsídio de 65,76%

Categoria	Quantidade	Valor Unitário	Valor Total	%Frequentadores
Aluno Bolsista	311.442	R\$ -	R\$ -	31,63
Aluno Pagante	607.486	R\$ 2,52	R\$ 1.530.864,72	61,69
Funcionário T.A.	20.294	R\$ 3,08	R\$ 62.505,52	2,06
Docente	4.222	R\$ 3,78	R\$ 15.959,16	0,43
Estagiário ProGPe	11.330	R\$ -	R\$ -	1,15
Visitantes	2	R\$ 6,30	R\$ 12,60	0,00
Visitante Eventos	181	R\$ 3,64	R\$ 658,84	0,02
Funcionário RU	29.810	R\$ 3,08	R\$ 91.814,80	3,03
Total	984.767	R\$ -	1.701.815,64	100,00

Estimativa para 2017 (Cenário 5 - 59,28% de aumento do Ticket) - Subsídio de 40% conforme Decisão CONSUNI (2002)

Categoria	Quantidade	Valor Unitário	Valor Total	%Frequentadores
Aluno Bolsista	311.442	R\$ -	R\$ -	31,63
Aluno Pagante	607.486	R\$ 4,42	R\$ 2.685.088,12	61,69
Funcionário T.A.	20.294	R\$ 5,40	R\$ 109.587,60	2,06
Docente	4.222	R\$ 6,63	R\$ 27.991,86	0,43
Estagiário ProGPe	11.330	R\$ -	R\$ -	1,15
Visitantes	2	R\$ 8,00	R\$ 16,00	0,00
Visitante Eventos	181	R\$ 6,38	R\$ 1.154,78	0,02
Funcionário RU	29.810	R\$ 5,40	R\$ 160.974,00	3,03
Total	984.767	R\$ -	2.984.812,36	100,00

Para a estimativa utilizou-se a seguinte regra: Junho, Setembro, Outubro e Novembro foi utilizado Maio como referência / Julho e Agosto foi utilizado Janeiro como referência / Dezembro foi utilizado Fevereiro como referência



Planilha B - Demonstrativo Receita x Despesas

Cenário 1 (Sem Aumento) - subsídio de 75,54%		
Receita RU	R\$	1.215.582,60
Despesas	R\$	7.247.885,12
Resultado	-R\$	6.032.302,52

Cenário 2 (20% de aumento do Ticket) - subsídio de 70,65%		
Receita RU	R\$	1.458.699,12
Despesas	R\$	7.247.885,12
Resultado	-R\$	5.789.186,00

Cenário 3 (30% de aumento do Ticket) - subsídio de 68,21%		
Receita RU	R\$	1.580.257,38
Despesas	R\$	7.247.885,12
Resultado	-R\$	5.667.627,74

Cenário 4 (40% de aumento do Ticket) - subsídio de 65,76%		
Receita RU	R\$	1.701.815,64
Despesas	R\$	7.247.885,12
Resultado	-R\$	5.546.069,48

Cenário 5 (59,28 % de aumento do Ticket) - Subsídio de 40% conforme Decisão CONSUNI (2002)		
Receita RU	R\$	2.984.812,36
Despesas	R\$	7.247.885,12
Resultado	-R\$	4.263.072,76



Movimentação RU Araras 2017 (Catraca - Janeiro à Maio)

Janeiro 2017				
Categoria	Quantidade	Valor Unitário	Valor Total	%Frequentadores
Aluno Bolsista	231	R\$ -	R\$ -	9,25
Aluno Pagante	1.095	R\$ 1,80	R\$ 1.971,00	43,85
Funcionário T.A.	730	R\$ 2,20	R\$ 1.606,00	29,24
Docente	238	R\$ 2,70	R\$ 642,60	9,53
Estagiário ProGPe	178	R\$ -	R\$ -	7,13
Visitantes	8	R\$ 4,50	R\$ 36,00	0,32
Visitante Eventos	0	R\$ 2,60	R\$ -	0,00
Funcionário RU	17	R\$ -	R\$ -	0,68
Total	2.497	R\$ -	4.255,60	100,00
Fevereiro 2017				
Categoria	Quantidade	Valor Unitário	Valor Total	%Frequentadores
Aluno Bolsista	401	R\$ -	R\$ -	12,41
Aluno Pagante	1.501	R\$ 1,80	R\$ 2.701,80	46,44
Funcionário T.A.	749	R\$ 2,20	R\$ 1.647,80	23,17
Docente	292	R\$ 2,70	R\$ 788,40	9,03
Estagiário ProGPe	207	R\$ -	R\$ -	6,40
Visitantes	64	R\$ 4,50	R\$ 288,00	1,98
Visitante Eventos	0	R\$ 2,60	R\$ -	0,00
Funcionário RU	18	R\$ -	R\$ -	0,56
Total	3.232	R\$ -	5.426,00	100,00
Março 2017				
Categoria	Quantidade	Valor Unitário	Valor Total	%Frequentadores
Aluno Bolsista	1.143	R\$ -	R\$ -	15,65
Aluno Pagante	4.415	R\$ 1,80	R\$ 7.947,00	60,44
Funcionário T.A.	991	R\$ 2,20	R\$ 2.180,20	13,57
Docente	522	R\$ 2,70	R\$ 1.409,40	7,15
Estagiário ProGPe	188	R\$ -	R\$ -	2,57
Visitantes	30	R\$ 4,50	R\$ 135,00	0,41
Visitante Eventos	0	R\$ 2,60	R\$ -	0,00
Funcionário RU	16	R\$ -	R\$ -	0,22
Total	7.305	R\$ -	11.671,60	100,00
Abril 2017				
Categoria	Quantidade	Valor Unitário	Valor Total	%Frequentadores
Aluno Bolsista	2.320	R\$ -	R\$ -	19,48
Aluno Pagante	7.917	R\$ 1,80	R\$ 14.250,60	66,46
Funcionário T.A.	879	R\$ 2,20	R\$ 1.933,80	7,38
Docente	517	R\$ 2,70	R\$ 1.395,90	4,34
Estagiário ProGPe	209	R\$ -	R\$ -	1,75
Visitantes	49	R\$ 4,50	R\$ 220,50	0,41
Visitante Eventos	0	R\$ 2,60	R\$ -	0,00
Funcionário RU	21	R\$ -	R\$ -	0,18
Total	11.912	R\$ -	17.800,80	100,00
Maio 2017				
Categoria	Quantidade	Valor Unitário	Valor Total	%Frequentadores
Aluno Bolsista	1.629	R\$ -	R\$ -	19,29
Aluno Pagante	5.423	R\$ 1,80	R\$ 9.761,40	64,21
Funcionário T.A.	721	R\$ 2,20	R\$ 1.586,20	8,54
Docente	467	R\$ 2,70	R\$ 1.260,90	5,53
Estagiário ProGPe	163	R\$ -	R\$ -	1,93
Visitantes	29	R\$ 4,50	R\$ 130,50	0,34
Visitante Eventos	0	R\$ 2,60	R\$ -	0,00
Funcionário RU	14	R\$ -	R\$ -	0,17
Total	8.446	R\$ -	12.739,00	100,00

Comparativa de Valores dos Tickets (Base de Comparação - Alunos Regulares): T.A pagam 22,22% mais, Docente pagam 50% mais e Visitantes Eventos pagam 44,44% mais



Comparativo de Cenários RU Araras (custo da refeição R\$ 11,13)

Estimativa para 2017 (Cenário 1: Sem Aumento) - subsídio de 75,54%

Categoria	Quantidade	Valor Unitário	Valor Total	%Frequentadores
Aluno Bolsista	12.412	R\$ -	R\$ -	17,34
Aluno Pagante	43.240	R\$ 1,80	R\$ 77.832,00	60,41
Funcionário T.A.	9.005	R\$ 2,20	R\$ 19.811,00	12,58
Docente	4.622	R\$ 2,70	R\$ 12.479,40	6,46
Estagiário ProGPe	2.114	R\$ -	R\$ -	2,95
Visitantes	2	R\$ 4,50	R\$ 9,00	0,00
Visitante Eventos	0	R\$ 2,60	R\$ -	0,00
Funcionário RU	187	R\$ -	R\$ -	0,26
Total	71.582	R\$ -	110.131,40	100,00

Estimativa para 2017 (Cenário 2 - 20% de aumento do Ticket) - subsídio de 70,65%

Categoria	Quantidade	Valor Unitário	Valor Total	%Frequentadores
Aluno Bolsista	12.412	R\$ -	R\$ -	17,34
Aluno Pagante	43.240	R\$ 2,16	R\$ 93.398,40	60,41
Funcionário T.A.	9.005	R\$ 2,64	R\$ 23.773,20	12,58
Docente	4.622	R\$ 3,24	R\$ 14.975,28	6,46
Estagiário ProGPe	2.114	R\$ -	R\$ -	2,95
Visitantes	2	R\$ 5,40	R\$ 10,80	0,00
Visitante Eventos	0	R\$ 3,12	R\$ -	0,00
Funcionário RU	187	R\$ -	R\$ -	0,26
Total	71.582	R\$ -	132.157,68	100,00

Estimativa para 2017 (Cenário 3 - 30% de aumento do Ticket) - subsídio de 68,21%

Categoria	Quantidade	Valor Unitário	Valor Total	%Frequentadores
Aluno Bolsista	12.412	R\$ -	R\$ -	17,34
Aluno Pagante	43.240	R\$ 2,34	R\$ 101.181,60	60,41
Funcionário T.A.	9.005	R\$ 2,86	R\$ 25.754,30	12,58
Docente	4.622	R\$ 3,51	R\$ 16.223,22	6,46
Estagiário ProGPe	2.114	R\$ -	R\$ -	2,95
Visitantes	2	R\$ 5,85	R\$ 11,70	0,00
Visitante Eventos	0	R\$ 3,38	R\$ -	0,00
Funcionário RU	187	R\$ -	R\$ -	0,26
Total	71.582	R\$ -	143.170,82	100,00

Estimativa para 2017 (Cenário 4 - 40% de aumento do Ticket) - subsídio de 65,76%

Categoria	Quantidade	Valor Unitário	Valor Total	%Frequentadores
Aluno Bolsista	12.412	R\$ -	R\$ -	17,34
Aluno Pagante	43.240	R\$ 2,52	R\$ 108.964,80	60,41
Funcionário T.A.	9.005	R\$ 3,08	R\$ 27.735,40	12,58
Docente	4.622	R\$ 3,78	R\$ 17.471,16	6,46
Estagiário ProGPe	2.114	R\$ -	R\$ -	2,95
Visitantes	2	R\$ 6,30	R\$ 12,60	0,00
Visitante Eventos	0	R\$ 3,64	R\$ -	0,00
Funcionário RU	187	R\$ -	R\$ -	0,26
Total	71.582	R\$ -	154.183,96	100,00

Estimativa para 2017 (Cenário 5 - 59,28 % de aumento do Ticket) - Subsídio de 40% conforme Decisão CONSUNI (2002)

Categoria	Quantidade	Valor Unitário	Valor Total	%Frequentadores
Aluno Bolsista	12.412	R\$ -	R\$ -	17,34
Aluno Pagante	43.240	R\$ 4,42	R\$ 191.120,80	60,41
Funcionário T.A.	9.005	R\$ 5,40	R\$ 48.627,00	12,58
Docente	4.622	R\$ 6,63	R\$ 30.643,86	6,46
Estagiário ProGPe	2.114	R\$ -	R\$ -	2,95
Visitantes	2	R\$ 8,00	R\$ 16,00	0,00
Visitante Eventos	0	R\$ 6,38	R\$ -	0,00
Funcionário RU	187	R\$ -	R\$ -	0,26
Total	71.582	R\$ -	270.407,66	100,00

Para a estimativa utilizou-se a seguinte regra: Junho, Setembro, Outubro e Novembro foi utilizado Maio como referência / Julho e Agosto foi utilizado Janeiro como referência / Dezembro foi utilizado Fevereiro como referência

(6)



Demonstrativo Receita x Despesas - RU Araras

Cenário 1 (Sem Aumento) - subsídio de 75,54%		
Receita RU	R\$	110.131,40
Despesas	R\$	796.707,66
Resultado	-R\$	686.576,26


Cenário 2 (20% de aumento do Ticket) - subsídio de 70,65%		
Receita RU	R\$	132.157,68
Despesas	R\$	796.707,66
Resultado	-R\$	664.549,98

Cenário 3 (30% de aumento do Ticket) - subsídio de 68,21%		
Receita RU	R\$	143.170,82
Despesas	R\$	796.707,66
Resultado	-R\$	653.536,84

Cenário 4 (40% de aumento do Ticket) - subsídio de 65,76%		
Receita RU	R\$	154.183,96
Despesas	R\$	796.707,66
Resultado	-R\$	642.523,70

Cenário 5 (59,28 % de aumento do Ticket) - Subsídio de 40% conforme Decisão CONSUNI (2002)		
Receita RU	R\$	270.407,66
Despesas	R\$	796.707,66
Resultado	-R\$	526.300,00

Movimentação RU Lagoa do Sino 2017 (Catraca - Janeiro à Maio)



Janeiro 2017				
Categoria	Quantidade	Valor Unitário	Valor Total	%Frequentadores
Aluno Bolsista	1.091	R\$ -	R\$ -	30,52
Aluno Pagante	1.780	R\$ 1,80	R\$ 3.204,00	49,79
Funcionário T.A.	420	R\$ 2,20	R\$ 924,00	11,75
Docente	214	R\$ 2,70	R\$ 577,80	5,99
Estagiário ProGPe	19	R\$ -	R\$ -	0,53
Visitantes	13	R\$ 4,50	R\$ 58,50	0,36
Visitante Eventos	0	R\$ 2,60	R\$ -	0,00
Funcionário RU	38	R\$ -	R\$ -	1,06
Total	3.575	R\$ -	4.764,30	100,00
Fevereiro 2017				
Categoria	Quantidade	Valor Unitário	Valor Total	%Frequentadores
Aluno Bolsista	980	R\$ -	R\$ -	29,00
Aluno Pagante	1.485	R\$ 1,80	R\$ 2.673,00	43,95
Funcionário T.A.	529	R\$ 2,20	R\$ 1.163,80	15,66
Docente	274	R\$ 2,70	R\$ 739,80	8,11
Estagiário ProGPe	16	R\$ -	R\$ -	0,47
Visitantes	44	R\$ 4,50	R\$ 198,00	1,30
Visitante Eventos	0	R\$ 2,60	R\$ -	0,00
Funcionário RU	51	R\$ -	R\$ -	1,51
Total	3.379	R\$ -	4.774,60	100,00
Março 2017				
Categoria	Quantidade	Valor Unitário	Valor Total	%Frequentadores
Aluno Bolsista	984	R\$ -	R\$ -	20,14
Aluno Pagante	2.768	R\$ 1,80	R\$ 4.982,40	56,64
Funcionário T.A.	579	R\$ 2,20	R\$ 1.273,80	11,85
Docente	429	R\$ 2,70	R\$ 1.158,30	8,78
Estagiário ProGPe	63	R\$ -	R\$ -	1,29
Visitantes	35	R\$ 4,50	R\$ 157,50	0,72
Visitante Eventos	0	R\$ 2,60	R\$ -	0,00
Funcionário RU	29	R\$ -	R\$ -	0,59
Total	4.887	R\$ -	7.572,00	100,00
Abril 2017				
Categoria	Quantidade	Valor Unitário	Valor Total	%Frequentadores
Aluno Bolsista	2.384	R\$ -	R\$ -	26,04
Aluno Pagante	5.777	R\$ 1,80	R\$ 10.398,60	63,11
Funcionário T.A.	452	R\$ 2,20	R\$ 994,40	4,94
Docente	423	R\$ 2,70	R\$ 1.142,10	4,62
Estagiário ProGPe	71	R\$ -	R\$ -	0,78
Visitantes	28	R\$ 4,50	R\$ 126,00	0,31
Visitante Eventos	0	R\$ 2,60	R\$ -	0,00
Funcionário RU	19	R\$ -	R\$ -	0,21
Total	9.154	R\$ -	12.661,10	100,00
Maio 2017				
Categoria	Quantidade	Valor Unitário	Valor Total	%Frequentadores
Aluno Bolsista	3.035	R\$ -	R\$ -	28,76
Aluno Pagante	6.303	R\$ 1,80	R\$ 11.345,40	59,73
Funcionário T.A.	520	R\$ 2,20	R\$ 1.144,00	4,93
Docente	532	R\$ 2,70	R\$ 1.436,40	5,04
Estagiário ProGPe	105	R\$ -	R\$ -	1,00
Visitantes	37	R\$ 4,50	R\$ 166,50	0,35
Visitante Eventos	0	R\$ 2,60	R\$ -	0,00
Funcionário RU	20	R\$ -	R\$ -	0,19
Total	10.552	R\$ -	14.092,30	100,00

Comparativa de Valores dos Tickets (Base de Comparação - Alunos Regulares): T.A pagam 22,22% mais, Docente pagam 50% mais e Visitantes Eventos pagam 44,44% mais

Comparativo de Cenários RU Lagoa do Sino (custo da refeição R\$ 11,60)

Estimativa para 2017 (Cenário 1: Sem Aumento) - subsídio de 75,54%

Categoria	Quantidade	Valor Unitário	Valor Total	%Frequentadores
Aluno Bolsista	24.427	R\$ -	R\$ -	28,64
Aluno Pagante	48.896	R\$ 1,80	R\$ 88.012,80	57,32
Funcionário T.A.	6.017	R\$ 2,20	R\$ 13.237,40	7,05
Docente	4.811	R\$ 2,70	R\$ 12.989,70	5,64
Estagiário ProGP	782	R\$ -	R\$ -	0,92
Visitantes	2	R\$ 4,50	R\$ 9,00	0,00
Visitante Eventos	0	R\$ 2,60	R\$ -	0,00
Funcionário RU	365	R\$ -	R\$ -	0,43
Total	85.300	R\$ -	114.248,90	100,00

Estimativa para 2017 (Cenário 2 - 20% de aumento do Ticket) - subsídio de 70,65%

Categoria	Quantidade	Valor Unitário	Valor Total	%Frequentadores
Aluno Bolsista	24.427	R\$ -	R\$ -	28,64
Aluno Pagante	48.896	R\$ 2,16	R\$ 105.615,36	57,32
Funcionário T.A.	6.017	R\$ 2,64	R\$ 15.884,88	7,05
Docente	4.811	R\$ 3,24	R\$ 15.587,64	5,64
Estagiário ProGP	782	R\$ -	R\$ -	0,92
Visitantes	2	R\$ 5,40	R\$ 10,80	0,00
Visitante Eventos	0	R\$ 3,12	R\$ -	0,00
Funcionário RU	365	R\$ -	R\$ -	0,43
Total	85.300	R\$ -	137.098,68	100,00

Estimativa para 2017 (Cenário 3 - 30% de aumento do Ticket) - subsídio de 68,21%

Categoria	Quantidade	Valor Unitário	Valor Total	%Frequentadores
Aluno Bolsista	24.427	R\$ -	R\$ -	28,64
Aluno Pagante	48.896	R\$ 2,34	R\$ 114.416,64	57,32
Funcionário T.A.	6.017	R\$ 2,86	R\$ 17.208,62	7,05
Docente	4.811	R\$ 3,51	R\$ 16.886,61	5,64
Estagiário ProGP	782	R\$ -	R\$ -	0,92
Visitantes	2	R\$ 5,85	R\$ 11,70	0,00
Visitante Eventos	0	R\$ 3,38	R\$ -	0,00
Funcionário RU	365	R\$ -	R\$ -	0,43
Total	85.300	R\$ -	148.523,57	100,00

Estimativa para 2017 (Cenário 4 - 40% de aumento do Ticket) - subsídio de 65,76%

Categoria	Quantidade	Valor Unitário	Valor Total	%Frequentadores
Aluno Bolsista	24.427	R\$ -	R\$ -	28,64
Aluno Pagante	48.896	R\$ 2,52	R\$ 123.217,92	57,32
Funcionário T.A.	6.017	R\$ 3,08	R\$ 18.532,36	7,05
Docente	4.811	R\$ 3,78	R\$ 18.185,58	5,64
Estagiário ProGP	782	R\$ -	R\$ -	0,92
Visitantes	2	R\$ 6,30	R\$ 12,60	0,00
Visitante Eventos	0	R\$ 3,64	R\$ -	0,00
Funcionário RU	365	R\$ -	R\$ -	0,43
Total	85.300	R\$ -	159.948,46	100,00

Estimativa para 2017 (Cenário 5 - 59,28 % de aumento do Ticket) - Subsídio de 40% conforme Decisão CONSUNI (2002)

Categoria	Quantidade	Valor Unitário	Valor Total	%Frequentadores
Aluno Bolsista	24.427	R\$ -	R\$ -	28,64
Aluno Pagante	48.896	R\$ 4,42	R\$ 216.120,32	57,32
Funcionário T.A.	6.017	R\$ 5,40	R\$ 32.491,80	7,05
Docente	4.811	R\$ 6,63	R\$ 31.896,93	5,64
Estagiário ProGP	782	R\$ -	R\$ -	0,92
Visitantes	2	R\$ 8,00	R\$ 16,00	0,00
Visitante Eventos	0	R\$ 6,38	R\$ -	0,00
Funcionário RU	365	R\$ -	R\$ -	0,43
Total	85.300	R\$ -	280.525,05	100,00

Para a estimativa utilizou-se a seguinte regra: Junho, Setembro, Outubro e Novembro foi utilizado Maio como referência / Julho e Agosto foi utilizado Janeiro como referência / Dezembro foi utilizado Fevereiro como referência





Demonstrativo Receita x Despesas - RU Lagoa do Sino

Cenário 1 (Sem Aumento) - subsídio de 75,54%

Receita RU	R\$	114.248,90
Despesas	R\$	989.480,00
Resultado	-R\$	875.231,10

Cenário 2 (20% de aumento do Ticket) - subsídio de 70,65%

Receita RU	R\$	137.098,68
Despesas	R\$	989.480,00
Resultado	-R\$	852.381,32

Cenário 3 (30% de aumento do Ticket) - subsídio de 68,21%

Receita RU	R\$	148.523,57
Despesas	R\$	989.480,00
Resultado	-R\$	840.956,43

Cenário 4 (40% de aumento do Ticket) - subsídio de 65,76%

Receita RU	R\$	159.948,46
Despesas	R\$	989.480,00
Resultado	-R\$	829.531,54

Cenário 5 (59,28 % de aumento do Ticket) - Subsídio de 40% conforme
Decisão CONSUNI (2002)

Receita RU	R\$	280.525,05
Despesas	R\$	989.480,00
Resultado	-R\$	708.954,95

Movimentação RU Sorocaba 2017 (Catraca - Janeiro à Maio)



Janeiro 2017

Categoria	Quantidade	Valor Unitário	Valor Total	%Frequentadores
Aluno Bolsista	98	R\$ -	R\$ -	4,29
Aluno Pagante	1.055	R\$ 1,80	R\$ 1.899,00	46,17
Funcionário T.A.	681	R\$ 2,20	R\$ 1.498,20	29,80
Docente	257	R\$ 2,70	R\$ 693,90	11,25
Estagiário ProGPe	151	R\$ -	R\$ -	6,61
Visitantes	43	R\$ 4,50	R\$ 193,50	1,88
Visitante Eventos	0	R\$ 2,60	R\$ -	0,00
Funcionário RU	0	R\$ -	R\$ -	0,00
Total	2.285	R\$ -	4.284,60	100,00

Fevereiro 2017

Categoria	Quantidade	Valor Unitário	Valor Total	%Frequentadores
Aluno Bolsista	180	R\$ -	R\$ -	5,85
Aluno Pagante	1.565	R\$ 1,80	R\$ 2.817,00	50,88
Funcionário T.A.	788	R\$ 2,20	R\$ 1.733,60	25,62
Docente	308	R\$ 2,70	R\$ 831,60	10,01
Estagiário ProGPe	174	R\$ -	R\$ -	5,66
Visitantes	59	R\$ 4,50	R\$ 265,50	1,92
Visitante Eventos	0	R\$ 2,60	R\$ -	0,00
Funcionário RU	2	R\$ -	R\$ -	0,07
Total	3.076	R\$ -	5.647,70	100,00

Março 2017

Categoria	Quantidade	Valor Unitário	Valor Total	%Frequentadores
Aluno Bolsista	1.866	R\$ -	R\$ -	13,30
Aluno Pagante	10.072	R\$ 1,80	R\$ 18.129,60	71,78
Funcionário T.A.	1.118	R\$ 2,20	R\$ 2.459,60	7,97
Docente	661	R\$ 2,70	R\$ 1.784,70	4,71
Estagiário ProGPe	208	R\$ -	R\$ -	1,48
Visitantes	72	R\$ 4,50	R\$ 324,00	0,51
Visitante Eventos	0	R\$ 2,60	R\$ -	0,00
Funcionário RU	35	R\$ -	R\$ -	0,25
Total	14.032	R\$ -	22.697,90	100,00

Abril 2017

Categoria	Quantidade	Valor Unitário	Valor Total	%Frequentadores
Aluno Bolsista	4.189	R\$ -	R\$ -	16,44
Aluno Pagante	19.495	R\$ 1,80	R\$ 35.091,00	76,51
Funcionário T.A.	918	R\$ 2,20	R\$ 2.019,60	3,60
Docente	594	R\$ 2,70	R\$ 1.603,80	2,33
Estagiário ProGPe	244	R\$ -	R\$ -	0,96
Visitantes	39	R\$ 4,50	R\$ 175,50	0,15
Visitante Eventos	0	R\$ 2,60	R\$ -	0,00
Funcionário RU	0	R\$ -	R\$ -	0,00
Total	25.479	R\$ -	38.889,90	100,00

Maio 2017

Categoria	Quantidade	Valor Unitário	Valor Total	%Frequentadores
Aluno Bolsista	5.106	R\$ -	R\$ -	18,06
Aluno Pagante	20.983	R\$ 1,80	R\$ 37.769,40	74,20
Funcionário T.A.	1.165	R\$ 2,20	R\$ 2.563,00	4,12
Docente	728	R\$ 2,70	R\$ 1.965,60	2,57
Estagiário ProGPe	253	R\$ -	R\$ -	0,89
Visitantes	42	R\$ 4,50	R\$ 189,00	0,15
Visitante Eventos	0	R\$ 2,60	R\$ -	0,00
Funcionário RU	3	R\$ -	R\$ -	0,01
Total	28.280	R\$ -	42.487,00	100,00

Comparativa de Valores dos Tickets (Base de Comparação - Alunos Regulares): T.A pagam 22,22% mais, Docente pagam 50% mais e Visitantes Eventos pagam 44,44% mais



Comparativo de Cenários RU Sorocaba (custo da refeição R\$ 7,57)

Estimativa para 2017 (Cenário 1: Sem Aumento) - subsídio de 75,54%

Categoria	Quantidade	Valor Unitário	Valor Total	%Frequentadores
Aluno Bolsista	33.156	R\$ -	R\$ -	16,90
Aluno Pagante	142.265	R\$ 1,80	R\$ 256.077,00	72,53
Funcionário T.A.	11.727	R\$ 2,20	R\$ 25.799,40	5,98
Docente	6.416	R\$ 2,70	R\$ 17.323,20	3,27
Estagiário ProGPe	2.527	R\$ -	R\$ -	1,29
Visitantes	2	R\$ 4,50	R\$ 9,00	0,00
Visitante Eventos	0	R\$ 2,60	R\$ -	0,00
Funcionário RU	57	R\$ -	R\$ -	0,03
Total	196.150	R\$ -	299.208,60	100,00

Estimativa para 2017 (Cenário 2 - 20% de aumento do Ticket) - subsídio de 70,65%

Categoria	Quantidade	Valor Unitário	Valor Total	%Frequentadores
Aluno Bolsista	33.156	R\$ -	R\$ -	16,90
Aluno Pagante	142.265	R\$ 2,16	R\$ 307.292,40	72,53
Funcionário T.A.	11.727	R\$ 2,64	R\$ 30.959,28	5,98
Docente	6.416	R\$ 3,24	R\$ 20.787,84	3,27
Estagiário ProGPe	2.527	R\$ -	R\$ -	1,29
Visitantes	2	R\$ 5,40	R\$ 10,80	0,00
Visitante Eventos	0	R\$ 3,12	R\$ -	0,00
Funcionário RU	57	R\$ -	R\$ -	0,03
Total	196.150	R\$ -	359.050,32	100,00

Estimativa para 2017 (Cenário 3 - 30% de aumento do Ticket) - subsídio de 68,21%

Categoria	Quantidade	Valor Unitário	Valor Total	%Frequentadores
Aluno Bolsista	33.156	R\$ -	R\$ -	16,90
Aluno Pagante	142.265	R\$ 2,34	R\$ 332.900,10	72,53
Funcionário T.A.	11.727	R\$ 2,86	R\$ 33.539,22	5,98
Docente	6.416	R\$ 3,51	R\$ 22.520,16	3,27
Estagiário ProGPe	2.527	R\$ -	R\$ -	1,29
Visitantes	2	R\$ 5,85	R\$ 11,70	0,00
Visitante Eventos	0	R\$ 3,38	R\$ -	0,00
Funcionário RU	57	R\$ -	R\$ -	0,03
Total	196.150	R\$ -	388.971,18	100,00

Estimativa para 2017 (Cenário 4 - 40% de aumento do Ticket) - subsídio de 65,76%

Categoria	Quantidade	Valor Unitário	Valor Total	%Frequentadores
Aluno Bolsista	33.156	R\$ -	R\$ -	16,90
Aluno Pagante	142.265	R\$ 2,52	R\$ 358.507,80	72,53
Funcionário T.A.	11.727	R\$ 3,08	R\$ 36.119,16	5,98
Docente	6.416	R\$ 3,78	R\$ 24.252,48	3,27
Estagiário ProGPe	2.527	R\$ -	R\$ -	1,29
Visitantes	2	R\$ 6,30	R\$ 12,60	0,00
Visitante Eventos	0	R\$ 3,64	R\$ -	0,00
Funcionário RU	57	R\$ -	R\$ -	0,03
Total	196.150	R\$ -	418.892,04	100,00

Estimativa para 2017 (Cenário 5 - 59,28 % de aumento do Ticket) - Subsídio de 40% conforme Decisão CONSUNI (2002)

Categoria	Quantidade	Valor Unitário	Valor Total	%Frequentadores
Aluno Bolsista	33.156	R\$ -	R\$ -	16,90
Aluno Pagante	142.265	R\$ 4,42	R\$ 628.811,30	72,53
Funcionário T.A.	11.727	R\$ 5,40	R\$ 63.325,80	5,98
Docente	6.416	R\$ 6,63	R\$ 42.538,08	3,27
Estagiário ProGPe	2.527	R\$ -	R\$ -	1,29
Visitantes	2	R\$ 8,00	R\$ 16,00	0,00
Visitante Eventos	0	R\$ 6,38	R\$ -	0,00
Funcionário RU	57	R\$ -	R\$ -	0,03
Total	196.150	R\$ -	734.691,18	100,00

Para a estimativa utilizou-se a seguinte regra: Junho, Setembro, Outubro e Novembro foi utilizado Maio como referência / Julho e Agosto foi utilizado Janeiro como referência / Dezembro foi utilizado Fevereiro como referência



Demonstrativo Receita x Despesas - RU Sorocaba

Cenário 1 (Sem Aumento) - subsídio de 75,54%		
Receita RU	R\$	299.208,60
Despesas	R\$	1.484.855,50
Resultado	-R\$	1.185.646,90

Cenário 2 (20% de aumento do Ticket) - subsídio de 70,65%		
Receita RU	R\$	359.050,32
Despesas	R\$	1.484.855,50
Resultado	-R\$	1.125.805,18

Cenário 3 (30% de aumento do Ticket) - subsídio de 68,21%		
Receita RU	R\$	388.971,18
Despesas	R\$	1.484.855,50
Resultado	-R\$	1.095.884,32

Cenário 4 (40% de aumento do Ticket) - subsídio de 65,76%		
Receita RU	R\$	418.892,04
Despesas	R\$	1.484.855,50
Resultado	-R\$	1.065.963,46

Cenário 5 (59,28 % de aumento do Ticket) - Subsídio de 40% conforme Decisão CONSUNI (2002)		
Receita RU	R\$	734.691,18
Despesas	R\$	2.183.149,50
Resultado	-R\$	1.448.458,32



Demonstrativo Receita x Despesas R.U's		
Cenário 1 (Sem Aumento) - subsídio de 75,54%		
Receitas	Receitas R.U. São Carlos	R\$ 1.150.000,60
	Receitas R.U. Araras	R\$ 110.131,40
	Receitas R.U. Lagoa do Sino	R\$ 114.248,90
	Receitas R.U. Sorocaba	R\$ 299.208,60
	Total Receitas	R\$ 1.673.589,50
Despesas	Despesas R.U. São Carlos	R\$ 7.247.885,12
	Despesas R.U. Araras	R\$ 796.707,66
	Despesas R.U. Lagoa do Sino	R\$ 989.480,00
	Despesas R.U. Sorocaba	R\$ 1.484.855,50
	Tortal Despesas	R\$ 10.518.928,28
Resultado (Receita - Despesas)		-R\$ 8.845.338,78
Cenário 2 (20% de aumento do Ticket) - subsídio de 70,65%		
Receitas	Receitas R.U. São Carlos	R\$ 1.380.000,72
	Receitas R.U. Araras	R\$ 132.157,68
	Receitas R.U. Lagoa do Sino	R\$ 137.098,68
	Receitas R.U. Sorocaba	R\$ 359.050,32
	Total Receitas	R\$ 2.008.307,40
Despesas	Despesas R.U. São Carlos	R\$ 7.247.885,12
	Despesas R.U. Araras	R\$ 796.707,66
	Despesas R.U. Lagoa do Sino	R\$ 989.480,00
	Despesas R.U. Sorocaba	R\$ 1.484.855,50
	Tortal Despesas	R\$ 10.518.928,28
Resultado (Receita - Despesas)		-R\$ 8.510.620,88
Cenário 3 (30% de aumento do Ticket) - subsídio de 68,21%		
Receitas	Receitas R.U. São Carlos	R\$ 1.495.000,78
	Receitas R.U. Araras	R\$ 143.170,82
	Receitas R.U. Lagoa do Sino	R\$ 148.523,57
	Receitas R.U. Sorocaba	R\$ 418.892,04
	Total Receitas	R\$ 2.205.587,21
Despesas	Despesas R.U. São Carlos	R\$ 7.247.885,12
	Despesas R.U. Araras	R\$ 796.707,66
	Despesas R.U. Lagoa do Sino	R\$ 989.480,00
	Despesas R.U. Sorocaba	R\$ 1.484.855,50
	Tortal Despesas	R\$ 10.518.928,28
Resultado (Receita - Despesas)		-R\$ 8.313.341,07




Cenário 4 (40% de aumento do Ticket) - subsídio de 65,76%		
Receitas	Receitas R.U. São Carlos	R\$ 1.610.000,84
	Receitas R.U. Araras	R\$ 154.183,96
	Receitas R.U. Lagoa do Sino	R\$ 159.948,46
	Receitas R.U. Sorocaba	R\$ 418.892,04
	Total Receitas	R\$ 2.343.025,30
Despesas	Despesas R.U. São Carlos	R\$ 7.247.885,12
	Despesas R.U. Araras	R\$ 796.707,66
	Despesas R.U. Lagoa do Sino	R\$ 989.480,00
	Despesas R.U. Sorocaba	R\$ 1.484.855,50
	Tortal Despesas	R\$ 10.518.928,28
Resultado (Receita - Despesas)		-R\$ 8.175.902,98

Cenário 5 (59,28 % de aumento do Ticket) - Subsídio de 40% conforme Decisão CONSUNI (2002)		
Receitas	Receitas R.U. São Carlos	R\$ 2.823.838,36
	Receitas R.U. Araras	R\$ 154.183,96
	Receitas R.U. Lagoa do Sino	R\$ 159.948,46
	Receitas R.U. Sorocaba	R\$ 734.691,18
	Total Receitas	R\$ 3.872.661,96
Despesas	Despesas R.U. São Carlos	R\$ 7.247.885,12
	Despesas R.U. Araras	R\$ 796.707,66
	Despesas R.U. Lagoa do Sino	R\$ 989.480,00
	Despesas R.U. Sorocaba	R\$ 1.484.855,50
	Tortal Despesas	R\$ 10.518.928,28
Resultado (Receita - Despesas)		-R\$ 6.646.266,32



Ofício n. 002/2018

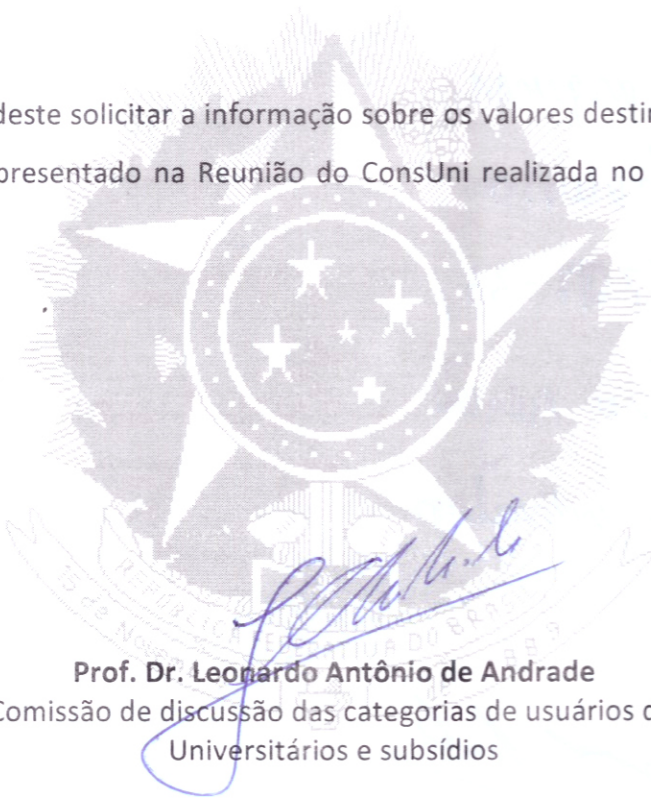


São Carlos, 01 de março de 2018.

Prezado,

Venho por meio deste solicitar a informação sobre os valores destinados ao RU para o ano de 2018, conforme apresentado na Reunião do ConsUni realizada no dia 23 de fevereiro de 2018.

Atenciosamente,



Prof. Dr. Leonardo Antônio de Andrade

Presidente da Comissão de discussão das categorias de usuários dos Restaurantes
 Universitários e subsídios

Ao
Prof. Dr. Márcio Merino Fernandes
 Pró-Reitor de Administração UFSCar

ProACE

Recebido em 01/03/2018
Isadora 14:43

Informo que o valor aprovado pelo Consuni está devido no Ato-Consuni 364. R\$ 3.052.000,00 para subsídio a não bolsistas

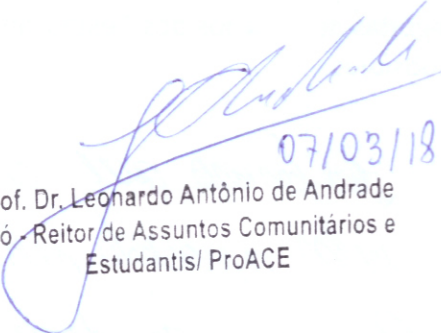
ProAd

Recebido em 01/03/18
Giovanna
 Registro 1845

Márcio Merino Fernandes
 Pró-Reitor - Administração
 UFSCar
06 MAR. 2018

Para a Secretária Executiva
da PROACE,

Pego que arquive
este ofício no Processo
23112.001430/2017-33,
e que uma cópia seja
enviada para os membros
da comissão.


07/03/18
Prof. Dr. Leonardo Antônio de Andrade
Pró-Reitor de Assuntos Comunitários e
Estudantis/ ProACE